



Aluminium-Haustüren:
Highlights für jedes Haus!

HighLine
Made in Germany

HighLine

Diese Haustür-Serie steht für Exklusivität und außergewöhnliches Design. Perfektion bis ins kleinste Detail: Durch die modernen ein- oder beidseitigen Aufsatzfüllungen entstehen fließende Übergänge und somit Klarheit und Gradlinigkeit.

Verschiedene Farben, Griffe, Lichtauschnitte und Seitenteile schaffen eine optimale Ästhetik für Ihre Fassade.

Trotz perfekter Optik wurde auch an der Technik und Beschaffenheit nicht gespart. Hervorragende Wärmedämmwerte und eine gehobene Sicherheitsausstattung runden das Gesamtpaket ab.



Abbildung 1

Modell H1

Weniger ist manchmal mehr: Dieses Modell besticht mit Schlichtheit und Eleganz und passt sich problemlos jedem Eingangsbereich an.

Abbildung 1:

- Farbe: Feinstruktur 9007 Metallic
- Griff „Talio“ in Aluminium silber eloxiert

Abbildung 2:

- Farbe: Weiß (RAL 9016)
- Stangengriff „Vilmo“ in Aluminium silber eloxiert

Abbildung 3:


- Farbe: Lichtgrau (RAL 7035)
- integrierter Lioris Muldengriff aus Edelstahl matt gebürstet, optional mit indirekter Beleuchtung (Muldengriff nur bei beidseitiger Aufsatzfüllung)

Abbildung 4:

- Farbe: Weinrot (RAL 3005)
- Stangengriff HA456D aus Edelstahl matt gebürstet



Abbildung 2






Abbildung 1

Modell H2 und H2ex

Ein großer Lichtausschnitt mit verspielter aber trotzdem elegant wirkender Sandstrahlung rückt dieses Modell in den Mittelpunkt.

- H2 (Lichtausschnitt 550 x 1650 mm) erst ab einer Türbreite von 1150 mm
- H2ex (Lichtausschnitt 400 x 1500 mm) erst ab einer Türbreite von 1000 mm
- Glas Sandstrahlmotiv H2 auf Klarglas, horizontale und vertikale Streifen matt
- Griff HA312 aus Edelstahl matt gebürstet (halbrund)

Abbildung 1 (H2ex):

- Farbe: Tieforange (RAL 2011)

Abbildung 2:

- Farbe: Weiß (RAL 9016)
- Innenansicht, beidseitig rahmenlose Aufsatzfüllung (H2)
- Innendrücker 4072 (EV1), Rosette 4082 (EV12), Rollenbänder (EV1)
- 2 Seitenverglasungen und Oberlicht, Sandstrahlung auf Klarglas, Fläche matt, Ränder umlaufend klar (25 mm sichtbar)

Abbildung 3:

- Farbe: Anthrazitgrau (RAL 7016)



Glas als Lichtblick: Dezent und dennoch etwas ganz Besonderes!



Abbildung 2




Abbildung 3



Klare Linien und dezente Highlights lassen die Haustür strahlen!



Abbildung 2

Modell H3

Edelstahl-Applikationen setzen die Lichtausschnitte in Szene und verleihen diesem Haustür-Modell das gewisse Etwas, ohne zu beschweren.

- 3 horizontale Lichtausschnitte mit Edelstahl-Applikationen
- integrierter Griff aus Edelstahl matt gebürstet
- Mindestbreite: 1164 mm

Abbildung 1:

- Farbe: Lichtgrau (RAL 7035)

Abbildung 2:

- Farbe: Feinstruktur DB703 Metallic
- Seitenteilverglasung Klarglas

Abbildung 3:

- Farbe: Weiß (RAL 9016)



Abbildung 1



Abbildung 3

Modell H4 und H5

Mit oder ohne Lichtausschnitt – dieses Modell in zwei Ausführungsvarianten macht immer eine gute Figur. Dezente Edelstahl-Intarsien lassen das stilvolle Design zusätzlich glänzen.

- geschlossen (H4) oder mit Lichtausschnitt (H5)
- erhabene Edelstahl-Intarsien
- Stangengriff HA591 aus Edelstahl matt gebürstet, optional HA590 in Kombination mit Yatoba Holz

Abbildung 1:

- Farbe: Weiß (RAL 9016)

Abbildung 2:

- Farbe: Karminrot (RAL 3002)
- 3 Seitenteilverglasungen, Sandstrahlung auf Klarglas, Fläche matt, Ränder umlaufend klar (25 mm sichtbar)

Abbildung 3:

- Farbe: Feinstruktur DB703 Metallic



Abbildung 1

Feinste Edelstahl-Intarsien verleihen der Fläche eine edle Note!





HA591

HA590



Abbildung 2



Abbildung 3



Gestaltungsvielfalt: Setzen Sie Ihre Haustür gekonnt in Szene!

Modell H6

Die Gestaltung dieser Haustür wurde auf das Wesentliche reduziert und somit eine optische Leichtigkeit geschaffen. Edelstahl-Applikationen setzen außerdem visuelle Akzente.

- schmaler vertikaler Lichtausschnitt mit Klarglas und Edelstahl-Applikationen
- Griff HA312 aus Edelstahl matt gebürstet (halbrund)

Abbildung 1:

- Farbe: Weiß (RAL 9016)
- 2 Seitenteilverglasungen Klarglas

Abbildung 2:

- Farbe: Feinstruktur DB703 Metallic
- 2 Seitenteilverglasungen Klarglas

Abbildung 3:

- Farbe: Lichtgrau (RAL 7035)






Abbildung 2






Abbildung 1

Modell H7

Dieses Haustür-Modell besteht aus einem geometrischen Grundraster und wird mit fein akzentuierten Edelstahlintarsien aufgelockert.

- 3 quadratische Lichtausschnitte
- erhabene Edelstahlintarsien
- Stangengriff HA591 aus Edelstahl matt gebürstet, optional HA590 in Kombination mit Yatoba Holz

Abbildung 1:

- Farbe: Basaltgrau (RAL 7012)

Abbildung 2:

- Farbe: Feinstruktur 9007 Metallic

Abbildung 3:

- Farbe: Schwarzblau (RAL 5004)



Streng und verspielt zugleich: Symmetrie mit eleganten Lichtpunkten!





Abbildung 2

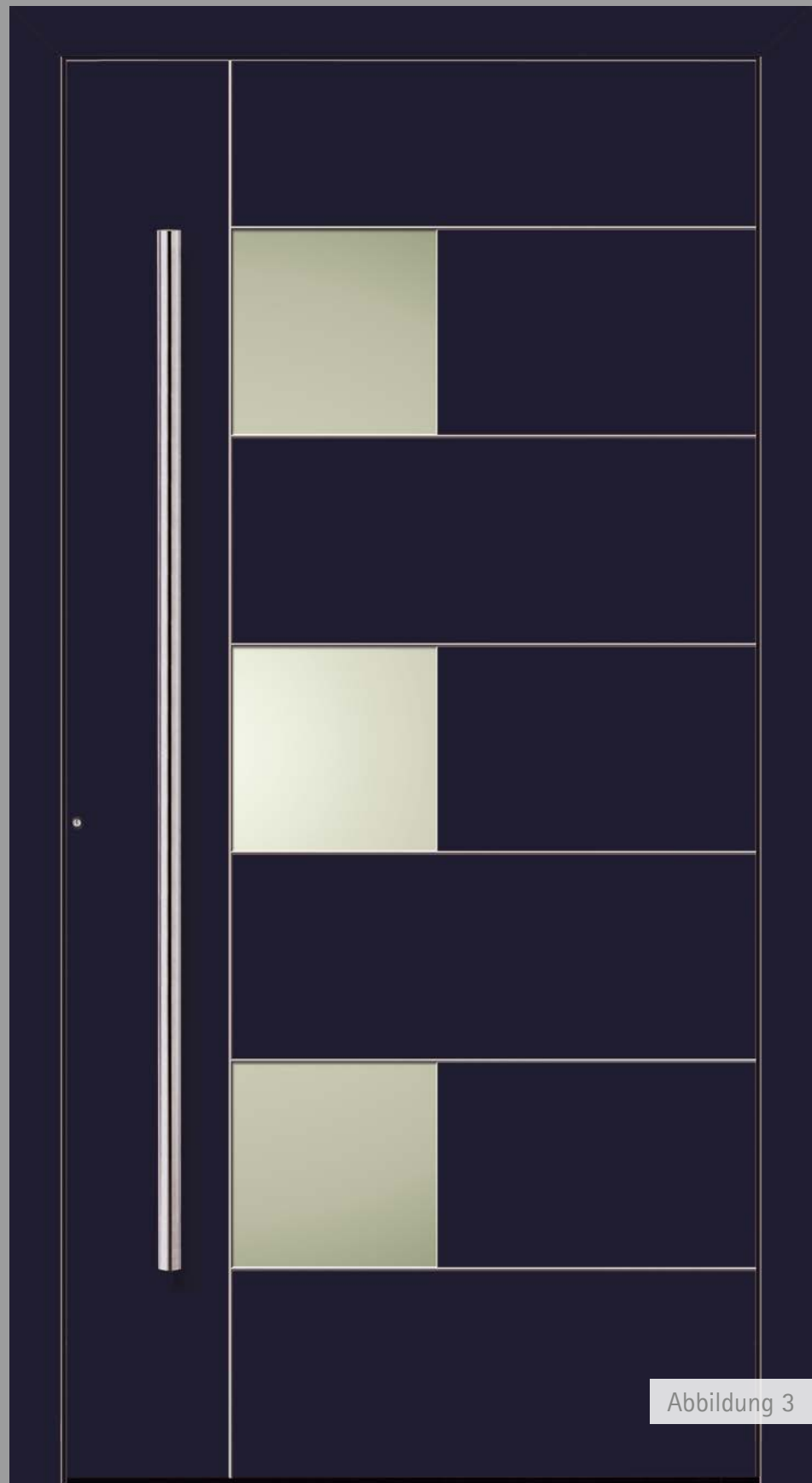


Abbildung 3



Warum kompliziert, wenn es einfach geht – so auch im Design!




Abbildung 2

Modell H8

Die wahre Eleganz bei dieser Haustür liegt in der Einfachheit. Nuten unterstreichen die schlichte und klare Optik zusätzlich.

- 4 quadratische Lichtausschnitte mit Nuten
- Stangengriff HA599 aus Edelstahl matt gebürstet

Abbildung 1:

- Farbe: Telegrau 1 (RAL 7045)

Abbildung 2:

- Farbe: Feinstruktur DB703 Metallic

Abbildung 3:

- Farbe: Weinrot (RAL 3005)






Abbildung 1




Abbildung 3



Abbildung 1

Modell H9

Filigrane Edelstahlintarsien setzen die Lichtausschnitte dieses Modells gekonnt in Szene und betonen das außergewöhnlich edle Design.

- 3 rechteckige Lichtausschnitte
- erhabene Edelstahlintarsien
- Stangengriff HA591 aus Edelstahl matt gebürstet, optional HA590 in Kombination mit Yatoba Holz

Abbildung 1:

- Farbe: Weiß (RAL 9016)

Abbildung 2:

- Farbe: Telegrau 1 (RAL 7045)

Abbildung 3:

- Farbe: Feinstruktur DB703 Metallic



Symmetrische Akzente erzeugen eine Harmonie und Vollkommenheit bis ins letzte Detail!



Abbildung 2




Abbildung 3



Das perfekte Aushängeschild für Ihren Eingangsbereich!

Modell H10

Diese Haustür überzeugt mit einem modernen und frischen Gestaltungskonzept. Die stilvollen Lichtausschnitte und Edelstahlintarsien machen dieses Modell zu einem echten Aushängeschild für Ihren Eingangsbereich.

- 4 rechteckige schmale Lichtausschnitte
- erhabene Edelstahlintarsien
- Stangengriff HA591 aus Edelstahl matt gebürstet, optional HA590 in Kombination mit Yatoba Holz

Abbildung 1:

- Farbe: Betongrau (RAL 7023)

Abbildung 2:

- Farbe: Feinstruktur Rostiges Eisen

Abbildung 3:

- Farbe: Weiß (RAL 9016)




Abbildung 2






Abbildung 1

Modell H11

Bei diesem Modell wird die Hausnummer individuell oben im Lichtausschnitt integriert. Eine elegante und dezente Lösung, die aber dennoch nicht zu übersehen ist.

- schmaler Lichtausschnitt mit Sandstrahlmotiv Typ 1: Ziffer und großes Feld klar, Hintergrund matt; optional Typ 2: Ziffern und großes Feld matt, Hintergrund klar
- silbereloxierte Aluminium-Applikationen

- Griff HA215 aus Edelstahl matt gebürstet in Kombination mit Aluminium silber eloxiert

Abbildung 1:


- Farbe: Korallenrot (RAL 3016), Sandstrahlmotiv Typ 2

Abbildung 2:

- Farbe: Fenstergrau (RAL 7040), Sandstrahlmotiv Typ 1

Abbildung 3:

- Farbe: Feinstruktur DB703 Metallic



Die Hausnummer ist im Lichtausschnitt elegant integriert!





Die Kombination verschiedener Materialien und Farben machen diese Haustür zu einem echten Blickfang!

Modell H12

Neben der Symmetrie macht die individuelle Kombination verschiedener Materialien und Farben dieses Haustür-Modell zu einem echten Blickfang.

- 3 rechteckige Lichtausschnitte
- einseitig eingelassene Applikationen in Folie Holzdekor oder RAL-Farben
- Griff HA286 aus Edelstahl matt gebürstet

Abbildung 1:

- Farbe: Beigegrau (RAL 7006), Applikationen Folie Holzdekor (AnTEAK)

Abbildung 2:

- Farbe: Weiß (RAL 9016), Applikationen Lichtgrau (RAL 7035)

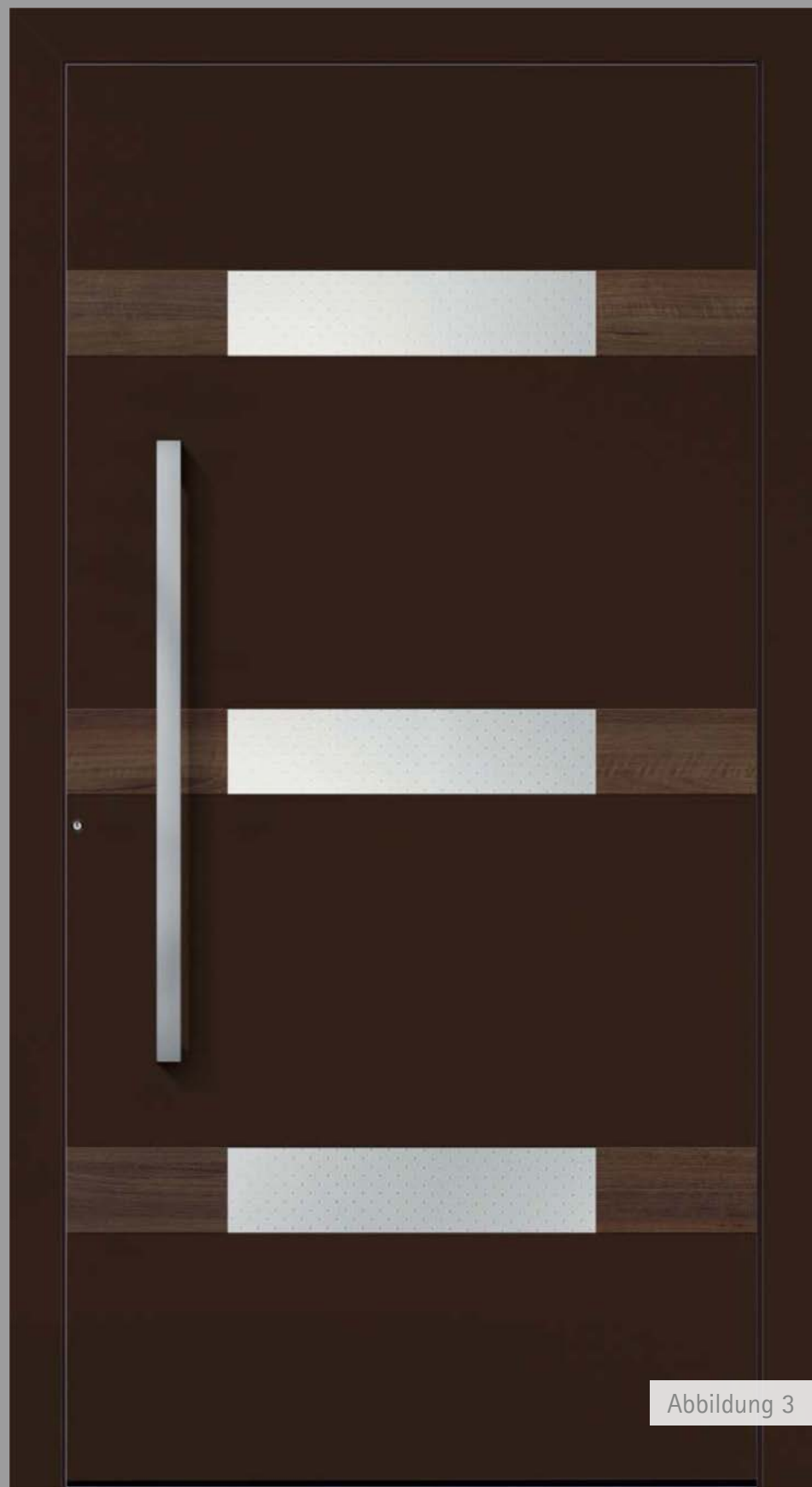
Abbildung 3:

- Farbe: Feinstruktur Rostiges Eisen, Applikationen Holzdekor Siena Noce



Abbildung 2








Abbildung 1

Modell H13

Mit diesem einfachen Haustür-Design kann man durch die Wahl der Farben ein perfekt auf die Hausfassade abgestimmtes und dennoch einzigartiges Gesamtbild kreieren.

- 3 rechteckige Lichtausschnitte
- einseitig eingelassene Applikationen in Folie (Holzdekor) oder RAL-Farben
- Griff HA284 aus Edelstahl matt gebürstet (halbrund)

Abbildung 1:

- Farbe: Feinstruktur Anthrazit (ähnlich RAL 9016), Applikationen Tieforange (RAL 2011)

Abbildung 2:

- Farbe: Weiß (RAL 9016), Applikationen Holzdekor (AnTEAK)

Abbildung 3:

- Farbe: Beigegrau (RAL 7006), Applikationen Holzdekor (AnTEAK)



Hier beginnt die Individualität bereits vor der Haustür!



Abbildung 2



Abbildung 3



Mit kleinen Akzenten Großes bewirken!




Abbildung 2

Modell H14

Ganz ohne Lichtausschnitt kommt dieses schlichte Modell aus. Die gesamte Fläche wird lediglich durch zwei Intarsien unterbrochen, die dem Design ihre besondere und leichte Optik verleihen.

Abbildung 1:

- Farbe: Lichtgrau (RAL 7035)
- Seitenteilverglasung Klarglas
- flächenbündige Intarsien und Griff HA283 aus Edelstahl matt gebürstet

Abbildung 2:

- Farbe: Feinstruktur DB703 Metallic
- flächenbündige Intarsien und Griff HA283 aus Edelstahl matt gebürstet

Abbildung 3:

- Farbe: Sepiabraun (RAL 8014)
- flächenbündige Intarsien und Griff HA383 aus Messing brüniert





Modell H15

Die Kunst liegt im Detail. Ein kleiner origineller Lichtausschnitt überzeugt bei diesem geschmackvollen Haustür-Modell mit Klarheit und Eleganz.

- länglicher Lichtausschnitt, spitz zulaufend
- Griff HA265 aus Edelstahl matt gebürstet

Abbildung 1:

- Farbe: Anthrazit (RAL 7016)

Abbildung 2:

- Farbe: Weiß (RAL 9016)
- 2 Seitenverglasungen Klar-glas

Abbildung 3:

- Farbe: Feinstruktur 9007 Metallic





Abbildung 2




Abbildung 3

Aufsatzfüllung

Aufsatzfüllungen werden auch flügelüberdeckende Füllungen genannt. Der Flügelrahmen ist außen oder bei beidseitigen Aufsatzfüllungen auch innen mit einer durchgehenden Aluminiumplatte verdeckt. Gradlinig, schnörkellos und elegant – die HighLine-Haustüren bieten viele optische und funktionelle Vorteile.

Einseitige Aufsatzfüllung: Außen ist die Haustür-Oberfläche durchgehend. Durch die versatzfreie Oberfläche ist die Tür im Witterungsbereich sehr leicht zu reinigen. In der Innenansicht ist das Füllungs-Deckblatt in den Türflügel eingesetzt. Außerdem ist die Glasscheibe in einem Ornamentrahmen eingefasst, welcher einen nachträglichen Glaswechsel ermöglicht.

Beidseitige Aufsatzfüllung: Das Markanteste der beidseitig flügelüberdeckenden Haustür ist die besondere Innenoptik. Diese wird verstärkt durch formschöne Rollenbänder und die rahmenlose Glaseinfassung (siehe Abb. rechts). Optional ist diese Variante auch mit einem inneren Ornamentrahmen erhältlich.



Sicherheit

Perfektes Design und höchste Sicherheit lassen sich bei der HighLine-Serie optimal verbinden. Die Beschlagsausstattung enthält eine Dreifach-Verriegelung mit zwei Schwenkriegeln, einem Sicherheitszylinder mit Sicherungskarte, Bohr- und Ziehschutz, Not- und Gefahrenfunktion sowie fünf Schlüsseln.

Mit dem optionalen Sicherheitskonzept al bohn SECUR können Sie Ihre Türe mit folgenden Stufen aufwerten:

- SECUR 1400 (RC 2 N)
- SECUR 1900 (erhöhte Sicherheit)
- SECUR 2000 (RC 2 + RC 2 Füllung notwendig)



Je nach Stufe erhalten Sie:

- 1 Bohrschutzplatte
- 2 Falzluftbegrenzer
- Sicherheitszylinder nach DIN 18252 mit Bohr- und Ziehschutz
- Einkleben der Füllung nach RC 2 Prüfzeugnis





Haustür-Systeme

Die hochwertige Standardtür **HT 72 thermo** besteht aus einer Rahmenbautiefe von 72 mm, einer ausgeschäumten Wärmedämmzone sowie einem aufschlagenden Türflügel mit drei Dichtungsebenen. Außerdem ist dieses System mit drei Aufsatzbändern (2-teilig) und bei der beidseitigen Aufsatzfüllung mit drei Rollenbändern (3-teilig) ausgestattet.



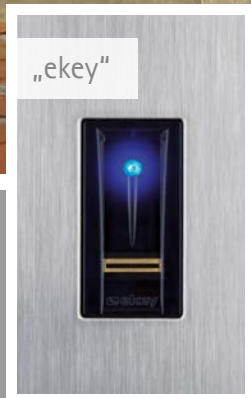
Drei Dämmvarianten optional:

- Einseitige Aufsatzfüllung: 2-fach-Glas, 44 mm Füllungsstärke, U_d -Wert $\leq 1,5 \text{ W/m}^2\text{K}$
- Einseitige Aufsatzfüllung inkl. „Wärmeschutzpaket 1“: 3-fach-Glas, 60 mm Füllungsstärke, U_d -Wert $\leq 1,2 \text{ W/m}^2\text{K}$
- Beidseitige Aufsatzfüllung: 3-fach-Glas, innere + äußere Scheibe ESG-Sicherheitsglas, 83 mm Füllungsstärke, U_d -Wert $\leq 1,1 \text{ W/m}^2\text{K}$

Die neue **Exklusivtür HT 92 thermo star** besteht aus einer Rahmenbautiefe von 92 mm (siehe Abbildungen linke Seite unten), einer ausgeschäumten Wärmedämmzone sowie einem innen und außen flächenbündigen Flügelprofil. Dieses System unterscheidet sich in der Ausstattung durch einen verbesserten Schließkomfort, was durch den vergrößerten Abstand vom Mittelpunkt des Schlüssellochs bis zur Außenkante des Türflügels erreicht wird (Dornmaß 55 mm). Außerdem gehören drei Rollenbänder (3-teilig) sowie eine Dreifach-Verglasung zur Ausstattung.

Zwei Dämmvarianten optional:

- Einseitige Aufsatzfüllung: 60 mm Füllungsstärke, U_d -Wert $\leq 0,95 \text{ W/m}^2\text{K}$
- Beidseitige Aufsatzfüllung: innere + äußere Scheibe ESG-Sicherheitsglas, 92 mm Füllungsstärke, U_d -Wert $\leq 0,81 \text{ W/m}^2\text{K}$ (liegt somit im Bereich des Passivhaus-Standards)



Türmaße

Die abgebildeten Türen haben ein Rahmenaußenmaß von ca. 1150 x 2100 mm. Die Gläser und Rahmen der einzelnen Füllungsmodelle haben eine feststehende Größe und verändern sich nicht in ihren Abmessungen, wenn sich das Türmaß ändert. Für Abweichungen unserer Türelemente gegenüber den Abbildungen übernehmen wir keine Haftung.

Verglasung

Mit der richtigen Verglasung können Sie tolle Akzente setzen. Außerdem schaffen Sie sich die Privatsphäre, die auf Ihre Wünsche und Bedürfnisse zugeschnitten ist. Ob komplett transparent, sandgestrahlt oder als Ornament – Ihre Wunsch-Verglasung verleiht Ihrer Haustür einen individuellen Charakter.

Folgende Verglasungen stehen zur Wahl und sind in jedem Modell einsetzbar:

- Klarglas
- Satinato
- Mastercarré
- Madras Pavé
- Madras Uadi

Fingerscanner – „ekey“

Nie wieder suchen, verlieren, aussperren oder vergessen! Mit dem innovativen Fingerscanner „ekey“ haben Sie Ihren Schlüssel immer an der Hand. Die Funktion ist nicht nur sehr einfach und komfortabel, sondern auch enorm sicher. „ekey“ ist direkt im Türflügel, idealerweise in einer Höhe von 1,55 Meter oder höher, eingebaut.

Ihre Vorteile im Überblick:

- einfach, benutzerfreundlich und komfortabel
- optimale Sicherheit
- bis zu 99 verschiedene Finger speicherbar
- erkennt das Wachstum von Kindern
- zuverlässige Qualität – auch bei nicht optimaler Fingerführung einwandfreie Erkennung
- volle Temperaturbeständigkeit und Außeneinsatzfähigkeit sowie höchste Lebensdauer
- auch für Unternehmen und öffentliche Einrichtungen geeignet („ekey business“)

Mastercarré

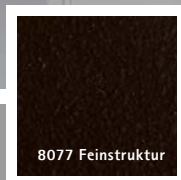


Madras Pavé

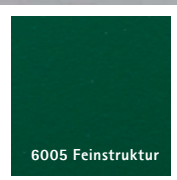


Madras Uadi





8077 Feinstruktur



6005 Feinstruktur



Marone 01 Metallie
Feinstruktur



Rostiges Eisen
Feinstruktur



Dark Blue Metallie
Feinstruktur



Anthrazit
Feinstruktur
(ähnlich RAL 7016)



DB703 Metallie
Feinstruktur

Farben

Der Eingangsbereich bildet den Mittelpunkt einer Hausfassade und lädt zum Eintreten ein. Durch die große Farbauswahl in allen RAL-Farben sowie unsere hochwetterresistenten Feinstruktur-oberflächen lässt sich Ihre Haustür optimal an die Architektur sowie die Farbgestaltung Ihres Hauses anpassen. Lassen Sie Ihrer Kreativität

freien Lauf und kreieren Sie ein edles Gesamtbild, welches die Individualität und Exklusivität Ihres Hauses zusätzlich unterstreicht.

Garantie

Wir haben uns seit vielen Jahrzehnten auf dem Markt erfolgreich etabliert. Sorgfältige Verarbeitung, gleichbleibende Spitzenqualität und stän-



**7 JAHRE
GARANTIE**



Farbabbildungen können vom Original abweichen.

dige Innovationen machen diesen jahrelangen Erfolg möglich.

Aus diesem Grund gewähren wir Ihnen auf Aluminium-Haustüren 7 Jahre Herstellergarantie.

Weitere Angaben zur verlängerten Garantie können Sie den Garantiebedingungen auf unserer Website www.albohn.de entnehmen.

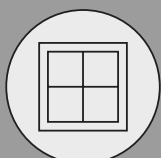
Wir bieten noch viel mehr:

- Fenster aus Kunststoff und Aluminium
- Haustüren aus Kunststoff
- Vordächer
- Terrassendächer und Sommergärten
- Wintergärten

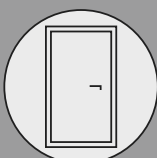
Ihr Partner rund ums Haus!



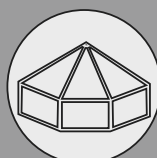
Unser Partner-Fachbetrieb berät Sie gerne



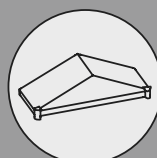
Fenster



Haustüren



Wintergärten



Vordächer



Terrassendächer



Gläser



www.albohn.de